




GEORG PAGNIA

WEISSHOLZ

PROFILHOLZ

GLATTKANT
& RAHMEN

RAUSPUND
& LATTEN



– Holz seit über 70 Jahren –

PROFILHOLZ

- Nordische Fichte aus besten Wuchsgebieten
- Foliiert und paketierrt zu Halbpaketen gemäss Übersicht
- u/s va nachsortiert
- Längen 1,80 – 5,40 m



Auch im Sortiment:



Fertigmaß (mm)	Rohmaß (mm)	Stk./Bund	Stk./Paket
----------------	-------------	-----------	------------

Rhombus gemäss DIN EN 14519 / 15146

25 x 75	20 x 68	8	280
25 x 100	22 x 96	5	275
32 x 75	26 x 68	6	288


Keilspundprofil gemäss DIN EN 14519

24/15 x 146	25 x 150	4	168
-------------	----------	---	-----

Fertigmaß (mm)	Rohmaß (mm)	Stk./Bund	Stk./Paket
----------------	-------------	-----------	------------


Profilholz/Softline/Fasebretter/Hobeldielen gemäss DIN EN 14519

14x121	17x125	6	324
16x121	19x125	8	360
16x146	19x150	8	224
18x121	21x125	6	270
18x146	21x150	6	210
18x171	21x175	6	180
19x96	22x100	6	330
19 x 121	22 x 125	6	270
19x146	22x150	6	210
22x121	25x125	5	225
22x146	25x150	5	175
24 x 121	28 x 125	4	175
24 x 146	28 x 150	4	175
28x121	32x125	4	180
28x146	32x150	4	140



GLATTKANT

- Foliiert und paketierrt zu Halbpaketen gemäss Übersicht
- u/s va nachsortiert
- Kanten gerundet oder gefast
- Längen 1,80 – 5,40 m



Fertigmaß (mm)	Rohmaß (mm)	Stk./Bund	Stk./Paket
----------------	-------------	-----------	------------

Glattkant gemäss DIN EN 15146

18x95	22x100	6	330
18x120	22x125	6	270
18x145	22x150	6	210
18x168	22x175	6	180
18x192	22x200	6	150
21x95	22x100	5	275
21x120	25x125	5	225
21x145	25x150	5	175
21x168	25x175	5	150
21x192	25x200	5	125
21x218	25x225	5	125

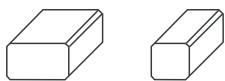
Balkon

26x120	32x125	4	180
26x140	32x150	4	140
26x190	32x200	4	100



RAHMEN

- Foliert und paketierts zu Halbpaketen gemäß Übersicht
- u/s va nachsortiert
- Kanten gerundet oder gefast
- Längen 1,80 – 5,40 m



Fertigmaß (mm)	Rohmaß (mm)	Stk./Bund	Stk./Paket
Rahmen gemäß DIN EN 15146			
27x46	32x50	8	480
27x70	32x75	6	252
27x95	32x100	4	220
34x54	38x63	6	270
34x120	38x125	3	135
34x145	38x150	3	105
38-40x58	44x63	6	216

Fertigmaß (mm)	Rohmaß (mm)	Stk./Bund	Stk./Paket
Rahmen gemäß DIN EN 15146			
40 x 95	44 x 100	3	132
45 x 45	50 x 50	6	288
45 x 70	50 x 75	4	168
45 x 95	50 x 100	3	132
45 x 120	50 x 125	3	108
45 x 145	50 x 150	38	4
45 x 170	50 x 175	37	2
58 x 58	63 x 63	4	144
58 x 70	63 x 75	2	112
58 x 80	63 x 88	2	104
70 x 70	75 x 75	29	8
75 x 95	75 x 100	26	6
95 x 95	100 x 100	15	5

Gerne beliefern wir Sie mit kombinierten Ladungen aus unbehandelter und weiß grundierter Hobelware.

RAUSPUND & LATTEN


Rauspund gemäß DIN 4072. Wir liefern Rauspund und Latten aus verschiedenen Produktionen und in unterschiedlichen Qualitäten. Sprechen Sie uns an, um die für Ihr Unternehmen passende Qualität zu finden.



Fertigmaß (mm)	Rohmaß (mm)	Fertigmaß (mm)	Rohmaß (mm)
Rauspund			
18 x 96	19 x 100	21 x 146	22 x 150
18 x 121	19 x 125	23,5 x 121	25 x 125
19 x 96	22 x 100	23,5 x 146	25 x 150
19 x 121	22 x 125	28,5 x 121	32 x 125
21 x 121	22 x 125	28,5 x 146	32 x 150

Fertigmaß (mm)	Rohmaß (mm)	Fertigmaß (mm)	Rohmaß (mm)
Latten			
21 x 61	22 x 62,5	24 x 72	25 x 75
21 x 72	22 x 75	28 x 61	32 x 62,5
24 x 61	25 x 62,5	28 x 72	32 x 75

Rauspund & Latten können auch in kombinierten Ladungen mit u/s Qualität geliefert werden.



Seit über 70 Jahren verbindet GEORG PAGNIA eine enge und freundschaftliche Zusammenarbeit mit zahlreichen führenden Produktionen aus der skandinavischen, baltischen und zentraleuropäischen Säge- und Hobelindustrie.

Diese langjährigen Kooperationen sind geprägt von Vertrauen und intensivem Gedankenaustausch.

Wir gewährleisten eine gleichbleibend hohe Qualität und Lieferzuverlässigkeit für unsere Kunden.

**HIER FINDEN SIE
UNSERE PRODUKTÜBERSICHT**



KONTAKT

GEORG PAGNIA GMBH & CO. KG | HINDENBURGSTR. 27 | D-26122 OLDENBURG
TEL. +49 (0) 441 361150-0 | INFO@GEORG-PAGNIA.DE | WWW.GEORG-PAGNIA.DE